

Modelové dveře z **PVC**

Vytváříme modelové dveře na základě nejoblíbenějších okenních a dveřních systémů v naší nabídce. Tímto způsobem zaručujeme dokonalou estetickou konzistenci truhlářských výrobků v celém domě. Přitom používáme řešení s nejlepšími užitnými parametry. Ve výplních lze použít různá uspořádání zasklení a stejné barevné provedení jako u oken.





Profily, ze kterých lze
vyrobiť dveře (barvy
Aluplast):

- Ideal 4000
- Ideal 5000
- Ideal 8000
- EkoSun 70



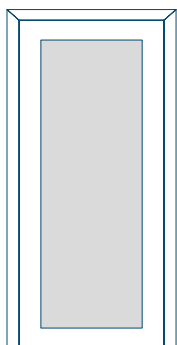
Profily, ze kterých lze
vyrobiť dveře (barvy
Salamander):

- BluEvolution 92

Model 02



Technický výkres



Minimální rozměr panelu

PVC: 600x1650

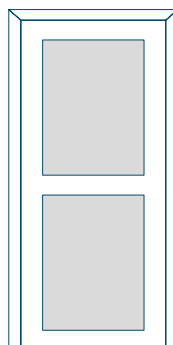
Maximální rozměr panelu

PVC: 900x2150

Model 03



Technický výkres



Minimální rozměr panelu

PVC: 600x1650

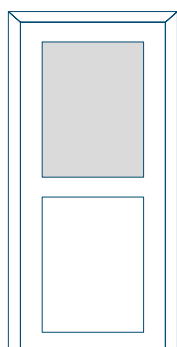
Maximální rozměr panelu

PVC: 900x2150

Model **04**



Technický výkres



Minimální rozměr panelu

PVC: 600x1650

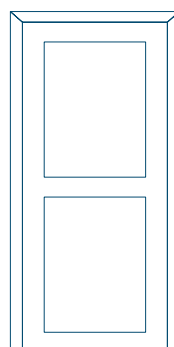
Maximální rozměr panelu

PVC: 900x2150

Model **05**



Technický výkres



Minimální rozměr panelu

PVC: 600x1650

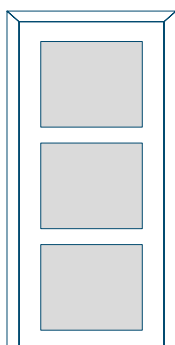
Maximální rozměr panelu

PVC: 900x2150

Model **06**



Technický výkres



Minimální rozměr panelu

PVC: 600x1650

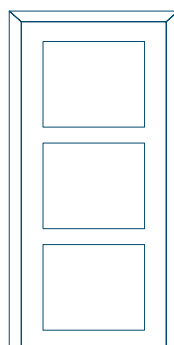
Maximální rozměr panelu

PVC: 900x2150

Model **07**



Technický výkres



Minimální rozměr panelu

PVC: 600x1650

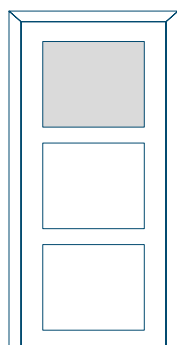
Maximální rozměr panelu

PVC: 900x2150

Model 08



Technický výkres



Minimální rozměr panelu

PVC: 600x1650

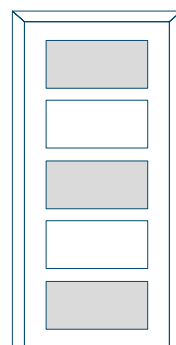
Maximální rozměr panelu

PVC: 900x2150

Model 09



Technický výkres



Minimální rozměr panelu

PVC: 600x1650


Maximální rozměr panelu

PVC: 900x2150

Model 10



Technický výkres



Minimální rozměr panelu

PVC: 600x1650

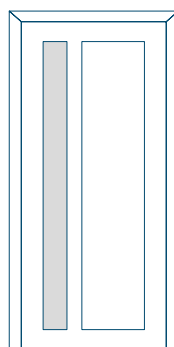
Maximální rozměr panelu

PVC: 900x2150

Model 11



Technický výkres



Minimální rozměr panelu

PVC: 600x1650


Maximální rozměr panelu

PVC: 900x2150

Model 12



Technický výkres



Minimální rozměr panelu

PVC: 600x1650

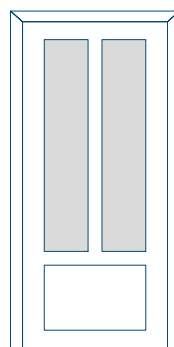
Maximální rozměr panelu

PVC: 900x2150

Model 13



Technický výkres



Minimální rozměr panelu

PVC: 600x1650

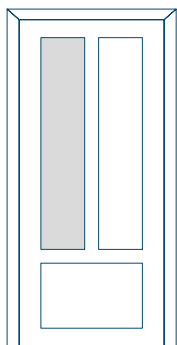
Maximální rozměr panelu

PVC: 900x2150

Model 14



Technický výkres



Minimální rozměr panelu

PVC: 600x1650

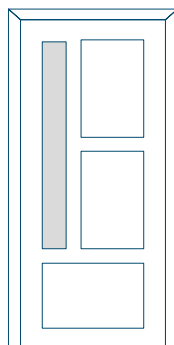
Maximální rozměr panelu

PVC: 900x2150

Model 15



Technický výkres



Minimální rozměr panelu

PVC: 600x1650

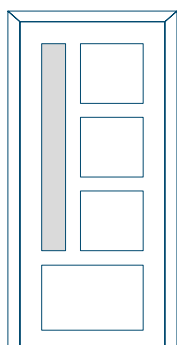
Maximální rozměr panelu

PVC: 900x2150

Model 16



Technický výkres



Minimální rozměr panelu

PVC: 600x1650

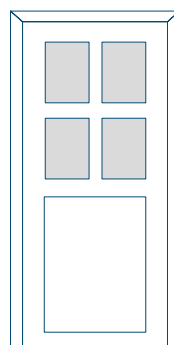
Maximální rozměr panelu

PVC: 900x2150

Model 17



Technický výkres



Minimální rozměr panelu

PVC: 600x1650

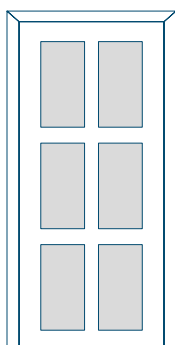
Maximální rozměr panelu

PVC: 900x2150

Model 18



Technický výkres



Minimální rozměr panelu

PVC: 600x1650

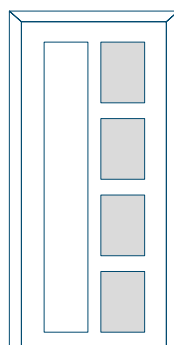
Maximální rozměr panelu

PVC: 900x2150

Model 19



Technický výkres



Minimální rozměr panelu

PVC: 600x1650

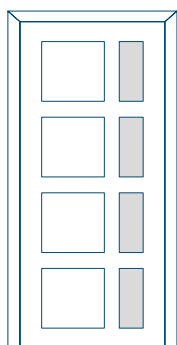
Maximální rozměr panelu

PVC: 900x2150

Model 20



Technický výkres



Minimální rozměr panelu

PVC: 600x1650

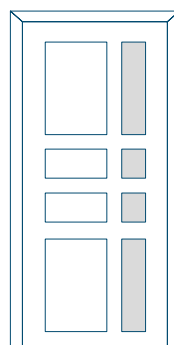
Maximální rozměr panelu

PVC: 900x2150

Model 21



Technický výkres



Minimální rozměr panelu

PVC: 600x1650

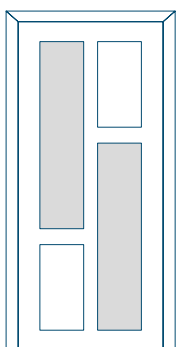
Maximální rozměr panelu

PVC: 900x2150

Model 22



Technický výkres



Minimální rozměr panelu

PVC: 600x1650

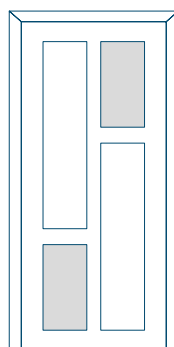
Maximální rozměr panelu

PVC: 900x2150

Model 23



Technický výkres



Minimální rozměr panelu

PVC: 600x1650

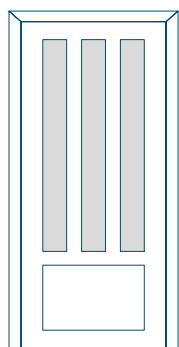
Maximální rozměr panelu

PVC: 900x2150

Model 24



Technický výkres



Minimální rozměr panelu

PVC: 600x1650

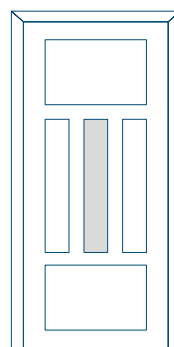
Maximální rozměr panelu

PVC: 900x2150

Model 25



Technický výkres



Minimální rozměr panelu

PVC: 600x1650

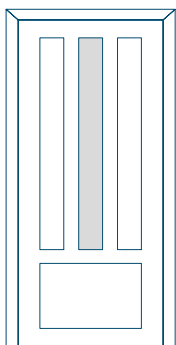
Maximální rozměr panelu

PVC: 900x2150

Model 26



Technický výkres



Minimální rozměr panelu

PVC: 600x1650

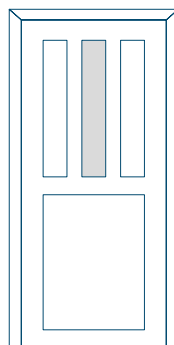
Maximální rozměr panelu

PVC: 900x2150

Model 27



Technický výkres



Minimální rozměr panelu

PVC: 600x1650

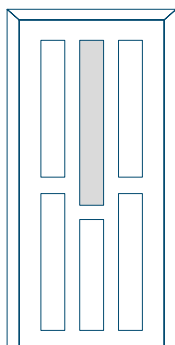
Maximální rozměr panelu

PVC: 900x2150

Model 28



Technický výkres



Minimální rozměr panelu

PVC: 600x1650

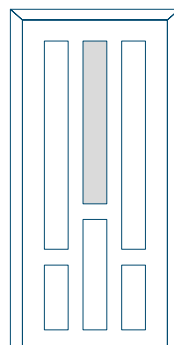
Maximální rozměr panelu

PVC: 900x2150

Model 29



Technický výkres



Minimální rozměr panelu

PVC: 600x1650

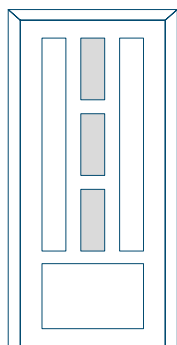
Maximální rozměr panelu

PVC: 900x2150

Model 30



Technický výkres



Minimální rozměr panelu

PVC: 600x1650

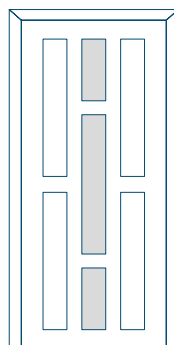
Maximální rozměr panelu

PVC: 900x2150

Model 31



Technický výkres



Minimální rozměr panelu

PVC: 600x1650

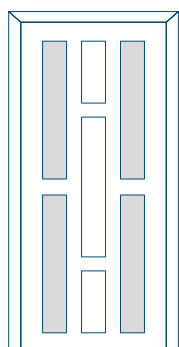
Maximální rozměr panelu

PVC: 900x2150

Model 32



Technický výkres



Minimální rozměr panelu

PVC: 600x1650

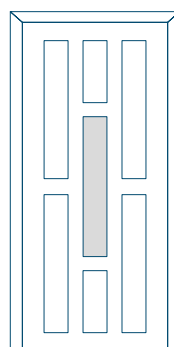
Maximální rozměr panelu

PVC: 900x2150

Model 33



Technický výkres



Minimální rozměr panelu

PVC: 600x1650

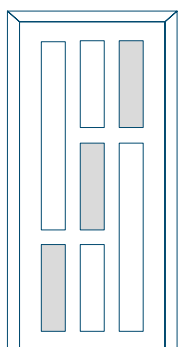
Maximální rozměr panelu

PVC: 900x2150

Model 34



Technický výkres



Minimální rozměr panelu

PVC: 600x1650

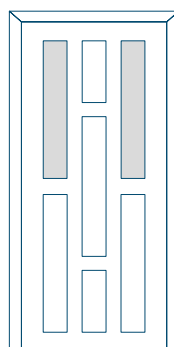
Maximální rozměr panelu

PVC: 900x2150

Model 35



Technický výkres



Minimální rozměr panelu

PVC: 600x1650

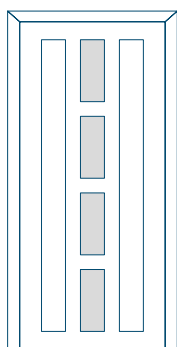
Maximální rozměr panelu

PVC: 900x2150

Model 36



Technický výkres



Minimální rozměr panelu

PVC: 600x1650

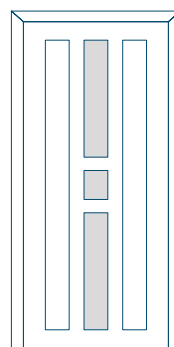
Maximální rozměr panelu

PVC: 900x2150

Model 37



Technický výkres



Minimální rozměr panelu

PVC: 600x1650

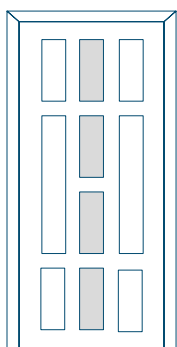
Maximální rozměr panelu

PVC: 900x2150

Model 38



Technický výkres



Minimální rozměr panelu

PVC: 600x1650

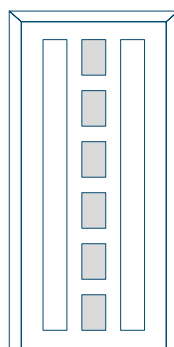
Maximální rozměr panelu

PVC: 900x2150

Model 39



Technický výkres



Minimální rozměr panelu

PVC: 600x1650

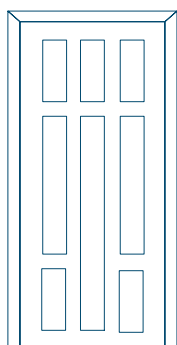
Maximální rozměr panelu

PVC: 900x2150

Model 40



Technický výkres



Minimální rozměr panelu

PVC: 600x1650

Maximální rozměr panelu

PVC: 900x2150

